



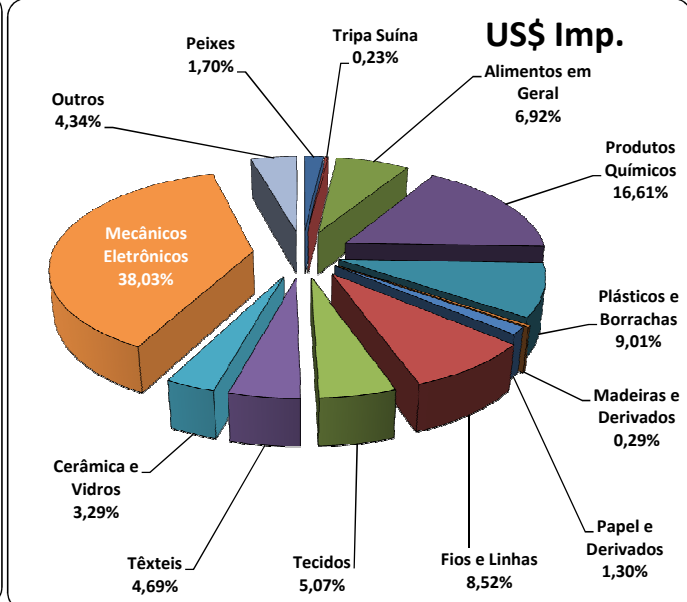
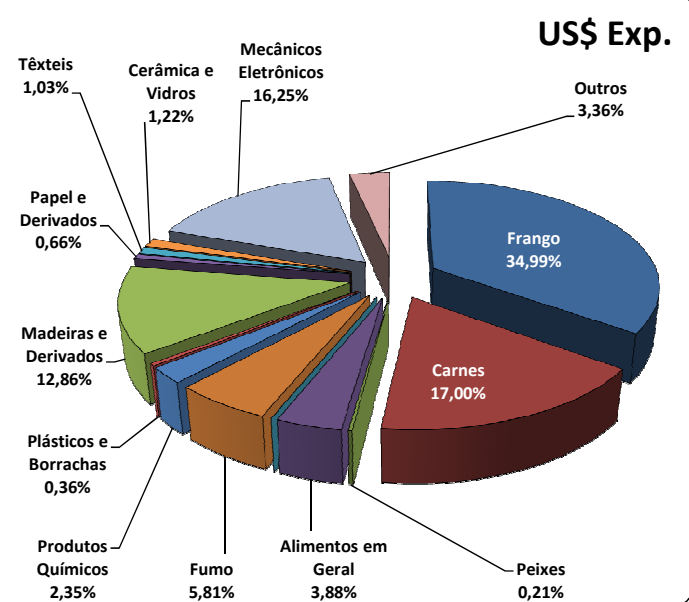
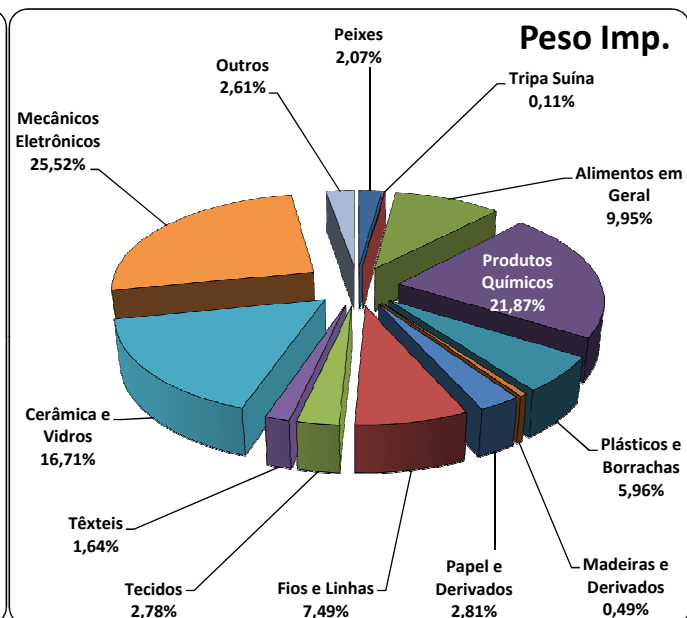
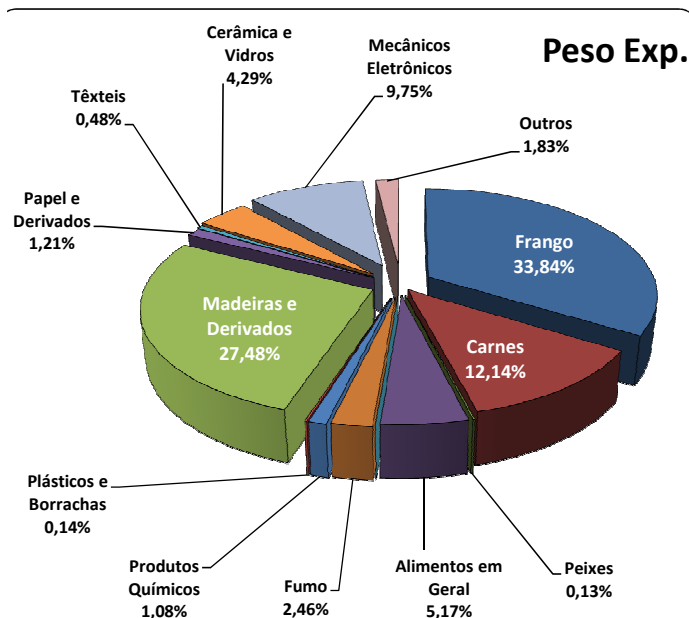
Cargas Movimentadas pelo Complexo Portuário de Itajaí - Novembro 2012

Exportações

	Peso Líquido (Ton.)	US\$
Frango	100.185	215.374,000
Carnes	35.957	104.647,000
Peixes	377	1.322,000
Alimentos em Geral	15.320	23.907,000
Maçã	-	-
Fumo	7.284	35.787,000
Produtos Químicos	3.200	14.451,000
Plásticos e Borrachas	424	2.209,000
Madeiras e Derivados	81.360	79.145,000
Papel e Derivados	3.580	4.038,000
Têxteis	1.426	6.360,000
Cerâmica e Vidros	12.699	7.516,000
Mecânicos e Eletrônicos	28.864	100.032,000
Outros	5.417	20.703,000
Total	296.093	615.491,000

Importações

	Peso Líquido (Ton.)	US\$
Peixes	5.760	12.305,000
Tripa Suína	296	1.639,000
Alimentos em Geral	27.614	50.236,000
Produtos Químicos	60.730	120.504,000
Plásticos e Borrachas	16.544	65.363,000
Madeiras e Derivados	1.361	2.139,000
Papel e Derivados	7.791	9.413,000
Fios e Linhas	20.783	61.838,000
Têxteis	7.722	36.786,000
Cerâmica e Vidros	46.404	23.879,000
Mecânicos e Eletrônicos	70.847	275.939,000
Outros	7.233	31.483,000
Total	277.643	725.547,000



Fonte: Alice Web