



## CAIS PÚBLICO - MAIO - 2022

NAVIOS OPERADOS	Jan	Fev	Mar	Abr	Mai	Jun	Jul	Ago	Set	Out	Nov	Dez	2022	2021	Δ%
Full Container LC	0	0	0	0									0	0	-
Full Container CB	0	0	0	0									0	0	-
Roll-On-Roll-Off	0	0	1	1									3	0	-
Carga Geral	0	0	1	2									5	0	-
Granel Líquido	0	0	0	0									0	0	-
Reefer	0	0	0	0									0	0	-
Passageiros	0	0	2	2									4	0	-
Outros	3	0	1	2									6	6	0
<b>Total*</b>	<b>3</b>	<b>0</b>	<b>5</b>	<b>7</b>									<b>18</b>	<b>6</b>	<b>200</b>

\* Total de navios operados pelo critério de DESATRACAÇÃO.

MÊS	MOVIMENTAÇÃO TOTAL DE CARGAS* (t)						Δ%
	EXPORTAÇÃO		IMPORTAÇÃO		TOTAL		
	2022	2021	2022	2021	2022	2021	
Jan	0	0	0	0	0	0	-
Fev	0	0	0	0	0	0	-
Mar	0	0	3.441	0	3.441	0	-
Abr	14.000	0	749	0	14.749	0	-
Mai	7.274	0	14.230	0	21.504	0	-
Jun							-
Jul							-
Ago							-
Set							-
Out							-
Nov							-
Dez							-
<b>TOT</b>	<b>21.274</b>	<b>0</b>	<b>18.420</b>	<b>0</b>	<b>39.694</b>	<b>0</b>	<b>-</b>

\* Considerando toda a movimentação, seja de carga a granel, em contêiner ou contêineres vazios.

MÊS	MOVIMENTAÇÃO DE CARGAS EM CONTÊINERES* (t)						Δ%
	EXPORTAÇÃO		IMPORTAÇÃO		TOTAL		
	2022	2021	2022	2021	2022	2021	
Jan	0	0	0	0	0	0	-
Fev	0	0	0	0	0	0	-
Mar	0	0	590	0	590	0	-
Abr	0	0	0	0	0	0	-
Mai	0	0	0	0	0	0	-
Jun							-
Jul							-
Ago							-
Set							-
Out							-
Nov							-
Dez							-
<b>TOT</b>	<b>0</b>	<b>0</b>	<b>590</b>	<b>0</b>	<b>590</b>	<b>0</b>	<b>-</b>

\* Considerando somente a movimentação dos contêineres cheios e suas respectivas taras.

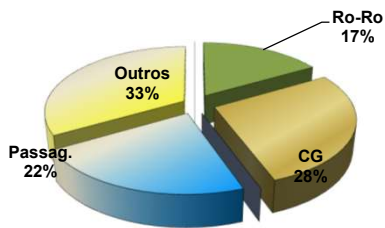
MÊS	MOVIMENTAÇÃO DE CONTÊINERES (UNIDADES)								Δ%
	EXPORTAÇÃO		IMPORTAÇÃO		TOTAL MÊS		TOTAL ANO		
	CHEIO	VAZIO	CHEIO	VAZIO	CHEIO	VAZIO	2022	2021	
Jan	0	0	0	0	0	0	0	0	-
Fev	0	0	0	0	0	0	0	0	-
Mar	0	0	41	278	41	278	319	0	-
Abr	0	0	0	0	0	0	0	0	-
Mai	0	0	0	0	0	0	0	0	-
Jun									-
Jul									-
Ago									-
Set									-
Out									-
Nov									-
Dez									-
<b>TOT</b>	<b>0</b>	<b>0</b>	<b>41</b>	<b>278</b>	<b>41</b>	<b>278</b>	<b>319</b>	<b>0</b>	<b>-</b>

MÊS	MOVIMENTAÇÃO DE CONTÊINERES (TEU'S)								Δ%
	EXPORTAÇÃO		IMPORTAÇÃO		TOTAL MÊS		TOTAL ANO		
	CHEIO	VAZIO	CHEIO	VAZIO	CHEIO	VAZIO	2022	2021	
Jan	0	0	0	0	0	0	0	0	-
Fev	0	0	0	0	0	0	0	0	-
Mar	0	0	82	556	82	556	638	0	-
Abr	0	0	0	0	0	0	0	0	-
Mai	0	0	0	0	0	0	0	0	-
Jun									-
Jul									-
Ago									-
Set									-
Out									-
Nov									-
Dez									-
<b>TOT</b>	<b>0</b>	<b>0</b>	<b>82</b>	<b>556</b>	<b>82</b>	<b>556</b>	<b>638</b>	<b>0</b>	<b>-</b>

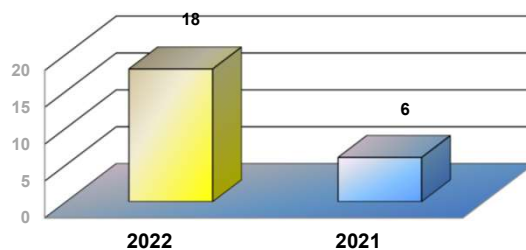


## CAIS PÚBLICO - MAIO - 2022

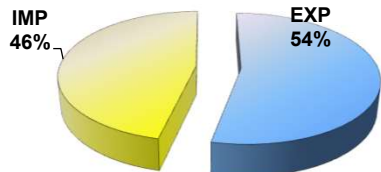
TIPOS DE NAVIOS OPERADOS



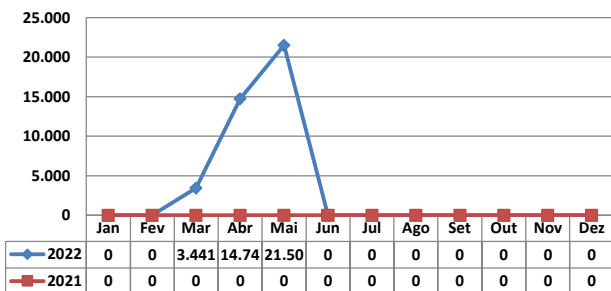
COMPARATIVO DE NAVIOS OPERADOS



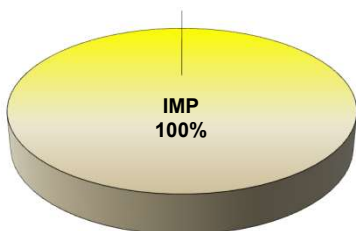
MOVIMENTAÇÃO TOTAL DE CARGAS



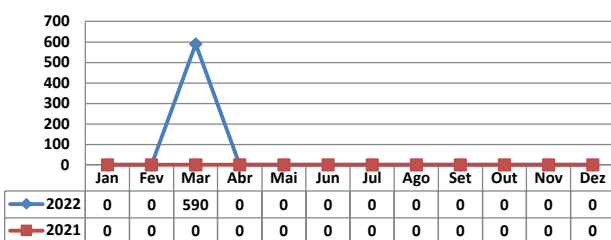
MOVIMENTAÇÃO TOTAL DE CARGAS 2022/2021 (t)



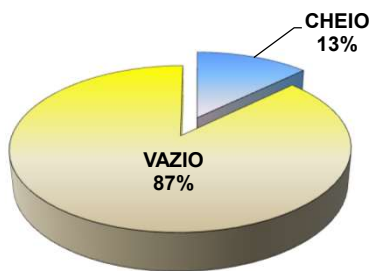
MOVIMENTAÇÃO DE CARGAS EM CONTÊINERES



MOVIMENTAÇÃO DE CARGAS EM CONTÊINERES 2022/2021 (t)



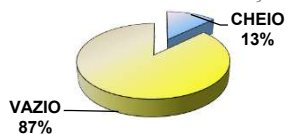
MOVIMENTAÇÃO DE CONTÊINERES EM UNIDADES (IMPORTAÇÃO)



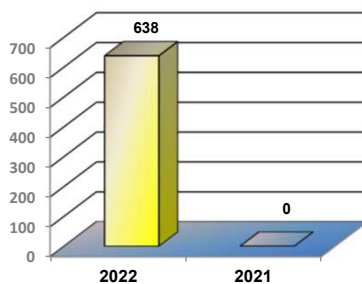
MOVIMENTAÇÃO DE CONTÊINERES EM UNIDADES (EXPORTAÇÃO)

CHEIO 0% | VAZIO 0%

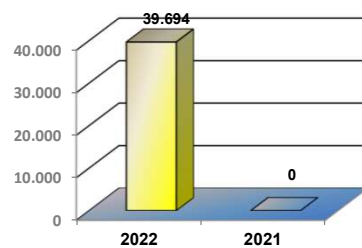
IMPORTAÇÃO TEU's



EVOLUÇÃO (TEU's)



EVOLUÇÃO (Tonelagem)



EXPORTAÇÃO TEU's

VAZIO 0% | CHEIO 0%