



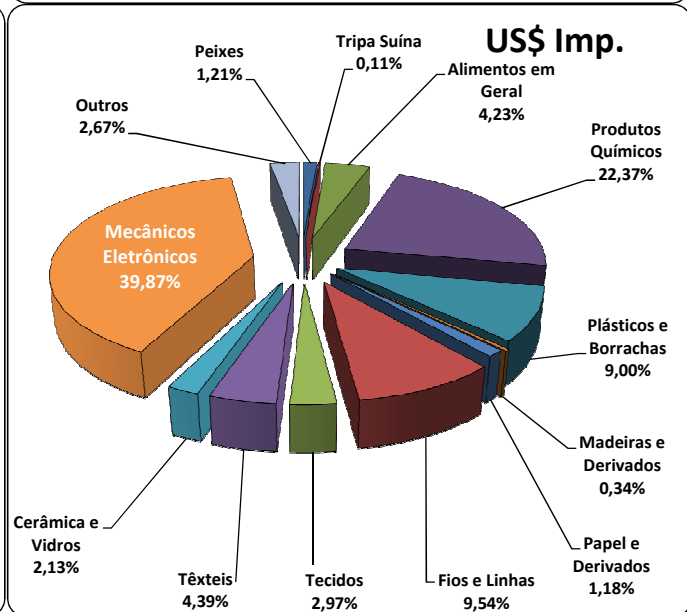
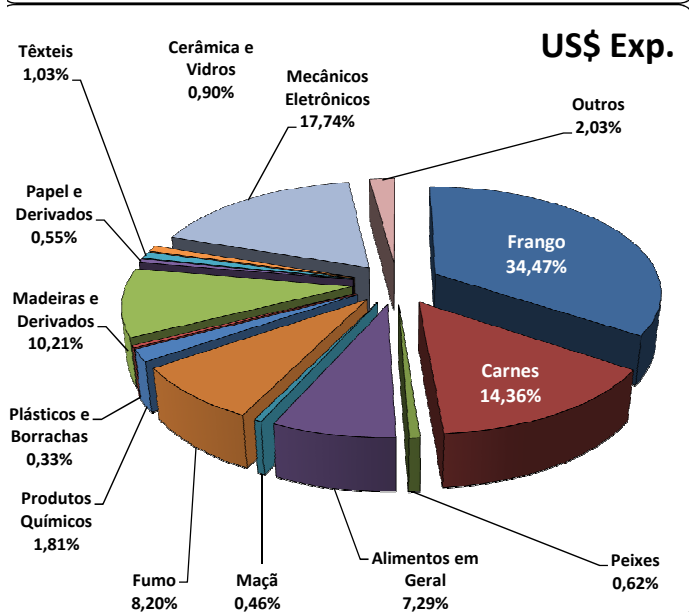
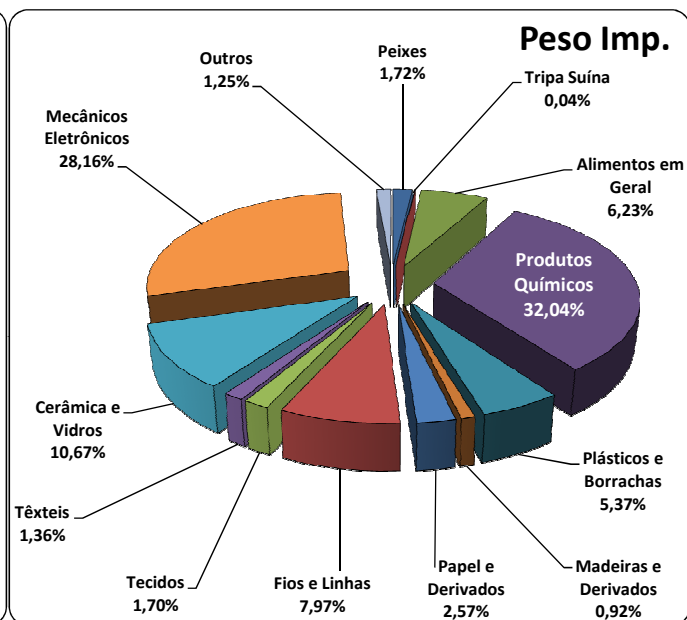
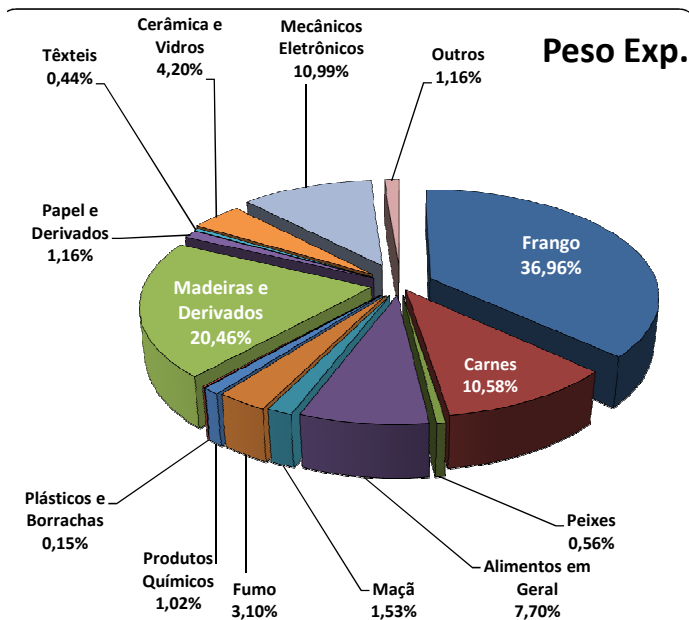
Cargas Movimentadas pelo Complexo Portuário de Itajaí - Abril 2012

Exportações

	Peso Líquido (Ton.)	US\$
Frango	113.583	237.431,000
Carnes	32.514	98.940,000
Peixes	1.711	4.271,000
Alimentos em Geral	23.666	50.197,000
Maçã	4.692	3.184,000
Fumo	9.529	56.504,000
Produtos Químicos	3.139	12.468,000
Plásticos e Borrachas	461	2.300,000
Madeiras e Derivados	62.885	70.310,000
Papel e Derivados	3.561	3.768,000
Têxteis	1.345	7.103,000
Cerâmica e Vidros	12.911	6.183,000
Mecânicos e Eletrônicos	33.783	122.233,000
Outros	3.571	13.977,000
Total	307.351	688.869,000

Importações

	Peso Líquido (Ton.)	US\$
Peixes	4.418	7.895,000
Tripa Suína	110	737,000
Alimentos em Geral	16.004	27.675,000
Produtos Químicos	82.326	146.482,000
Plásticos e Borrachas	13.795	58.942,000
Madeiras e Derivados	2.368	2.229,000
Papel e Derivados	6.597	7.700,000
Fios e Linhas	20.491	62.443,000
Têxteis	4.358	19.453,000
Cerâmica e Vidros	27.417	13.938,000
Mecânicos e Eletrônicos	72.363	261.064,000
Outros	3.212	17.506,000
Total	256.966	654.844,000



Fonte: Alice Web