



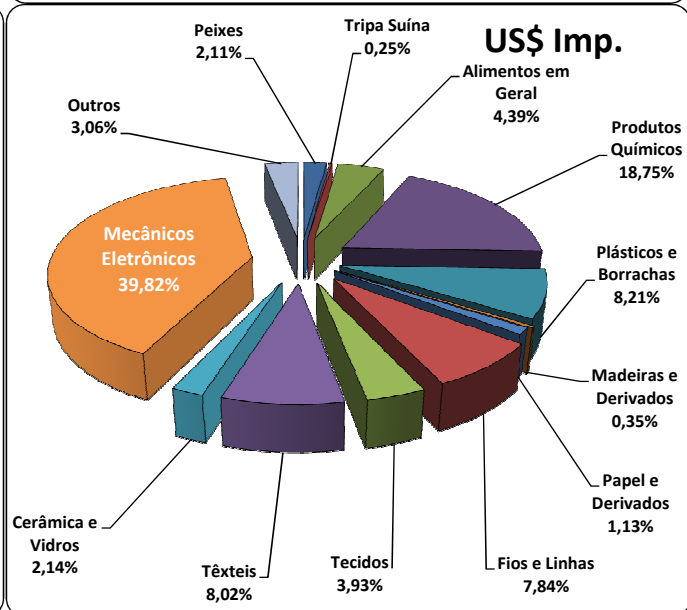
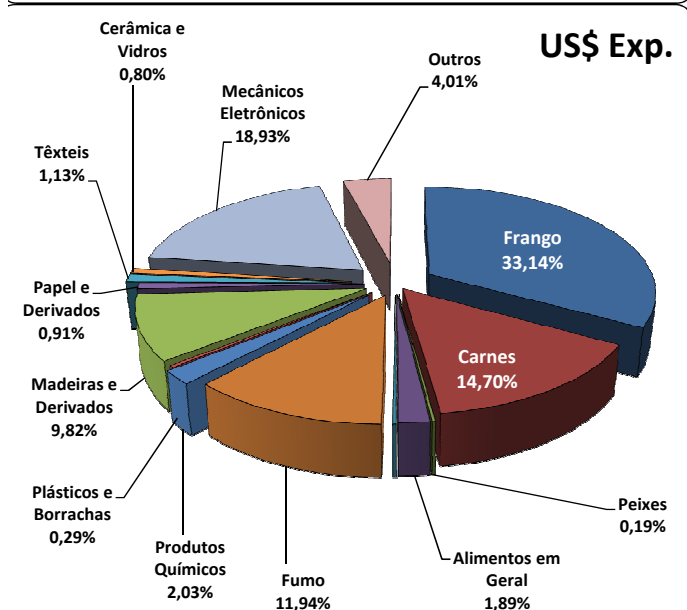
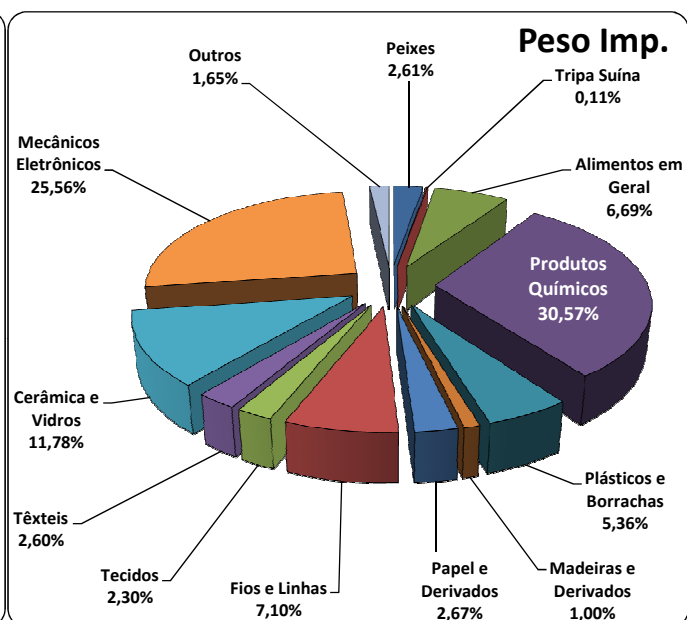
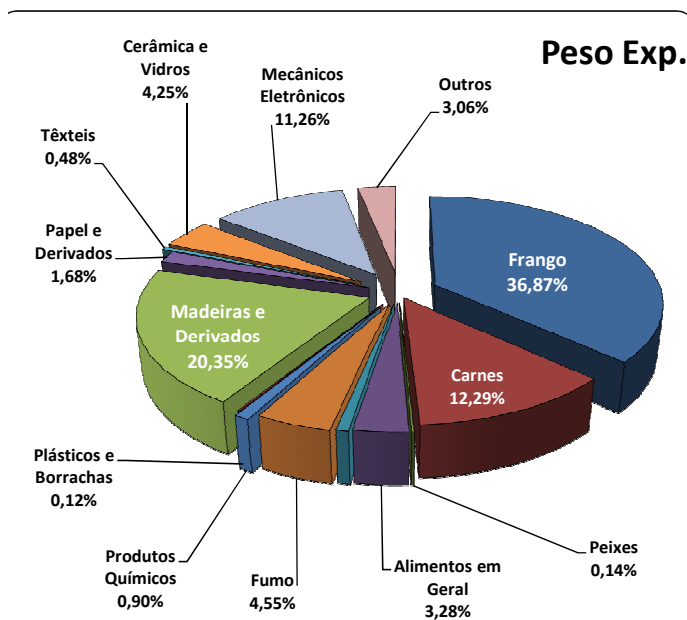
## Cargas Movimentadas pelo Complexo Portuário de Itajaí - FEVEREIRO 2012

### Exportações

	Peso Líquido (Ton.)	US\$
Frango	94.899	191.662,00
Carnes	31.635	84.995,00
Peixes	373	1.105,00
Alimentos em Geral	8.435	10.941,00
Maçã	1.937	1.243,00
Fumo	11.719	69.083,00
Produtos Químicos	2.323	11.753,00
Plásticos e Borrachas	319	1.673,00
Madeiras e Derivados	52.387	56.782,00
Papel e Derivados	4.332	5.283,00
Têxteis	1.243	6.563,00
Cerâmica e Vidros	10.931	4.639,00
Mecânicos e Eletrônicos	28.993	109.464,00
Outros	7.885	23.187,00
<b>Total</b>	<b>257.411</b>	<b>578.373,00</b>

### Importações

	Peso Líquido (Ton.)	US\$
Peixes	6.825	15.428,00
Tripa Suína	287	1.824,00
Alimentos em Geral	17.529	32.131,00
Produtos Químicos	80.042	137.099,00
Plásticos e Borrachas	14.027	60.076,00
Madeiras e Derivados	2.617	2.587,00
Papel e Derivados	6.993	8.261,00
Fios e Linhas	18.588	57.325,00
Tecidos	6.034	28.714,00
Têxteis	6.798	58.633,00
Cerâmica e Vidros	30.851	15.669,00
Mecânicos e Eletrônicos	66.930	291.186,00
Outros	4.313	22.381,00
<b>Total</b>	<b>261.834</b>	<b>731.314,00</b>



Fonte: Alice Web