



BRASKARNE - MARÇO - 2012

NAVIOS OPERADOS	Jan	Fev	Mar	Abr	Mai	Jun	Jul	Ago	Set	Out	Nov	Dez	2012	2011	Δ%
Full Container LC	0	0	0										0	2	-100
Full Container CB	0	0	0										0	0	-
Roll-On-Roll-Off	0	0	0										0	0	-
Carga Geral	0	1	1										2	3	-33
Granel Líquido	0	0	0										0	0	-
Reefer	1	0	2										3	1	200
Passageiros	0	0	0										0	0	-
Outros	0	0	0										0	0	-
Total*	1	1	3	0	0	0	0	0	0	0	0	0	5	6	-17

* Total de navios operados pelo critério de DESATRACAÇÃO.

MÊS	MOVIMENTAÇÃO TOTAL DE CARGAS* (t)							Δ%
	EXPORTAÇÃO		IMPORTAÇÃO		TOTAL			
	2012	2011	2012	2011	2012	2011		
Jan	0	11.297	4.288	416	4.288	11.713	-63	
Fev	0	5.192	5.012	454	5.012	5.646	-11	
Mar	7.921	7.341	16.873	3.992	24.794	11.333	119	
Abr							-	
Mai							-	
Jun							-	
Jul							-	
Ago							-	
Set							-	
Out							-	
Nov							-	
Dez							-	
TOT	7.921	23.830	26.173	4.862	34.094	28.692	19	

* Considerando toda a movimentação, seja de carga a granel, em contêiner ou contêineres vazios.

MÊS	MOVIMENTAÇÃO DE CARGAS EM CONTÊINERES* (t)							Δ%
	EXPORTAÇÃO		IMPORTAÇÃO		TOTAL			
	2012	2011	2012	2011	2012	2011		
Jan	0	2.030	0	0	0	2.030	-100	
Fev	0	5.192	0	454	0	5.646	-100	
Mar	0	0	0	0	0	0	-	
Abr							-	
Mai							-	
Jun							-	
Jul							-	
Ago							-	
Set							-	
Out							-	
Nov							-	
Dez							-	
TOT	0	7.222	0	454	0	7.676	-100	

* Considerando somente a movimentação dos contêineres cheios e suas respectivas taras.

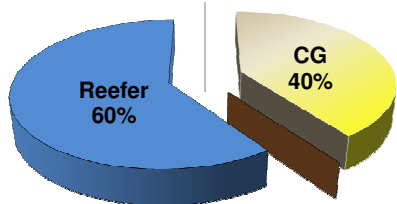
MÊS	MOVIMENTAÇÃO DE CONTÊINERES (UNIDADES)									Δ%
	EXPORTAÇÃO		IMPORTAÇÃO		TOTAL	TOTAL MÊS		TOTAL ANO		
	CHEIO	VAZIO	CHEIO	VAZIO		CHEIO	VAZIO	2012	2011	
Jan	0	0	0	0	TOTAL	0	0	0	252	-100
Fev	0	0	0	0		0	0	0	359	-100
Mar	0	0	0	0		0	0	0	0	-
Abr										-
Mai										-
Jun										-
Jul										-
Ago										-
Set										-
Out										-
Nov										-
Dez										-
TOT	0	0	0	0	0	0	0	0	611	-100

MÊS	MOVIMENTAÇÃO DE CONTÊINERES (TEUs)									Δ%
	EXPORTAÇÃO		IMPORTAÇÃO		TOTAL	TOTAL MÊS		TOTAL ANO		
	CHEIO	VAZIO	CHEIO	VAZIO		CHEIO	VAZIO	2012	2011	
Jan	0	0	0	0	TOTAL	0	0	0	279	-100
Fev	0	0	0	0		0	0	0	420	-100
Mar	0	0	0	0		0	0	0	0	-
Abr										-
Mai										-
Jun										-
Jul										-
Ago										-
Set										-
Out										-
Nov										-
Dez										-
TOT	0	0	0	0	0	0	0	0	699	-100

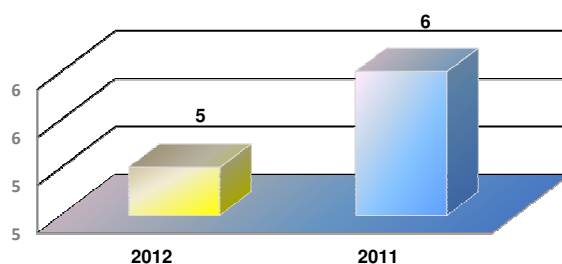


BRASKARNE - MARÇO - 2012

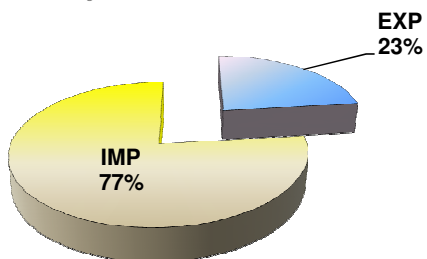
TIPOS DE NAVIOS OPERADOS



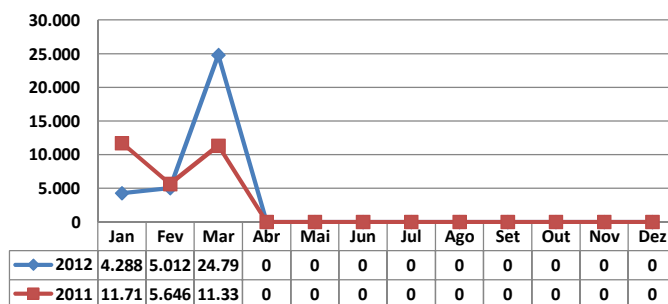
COMPARATIVO DE NAVIOS OPERADOS



MOVIMENTAÇÃO TOTAL DE CARGAS




MOVIMENTAÇÃO TOTAL DE CARGAS 2012/2011 (t)



MOVIMENTAÇÃO DE CARGAS EM CONTÊINERES

|

MOVIMENTAÇÃO DE CARGAS EM CONTÊINERES 2012/2011 (t)



MOVIMENTAÇÃO DE CONTÊINERES EM UNIDADES (IMPORTAÇÃO)

|

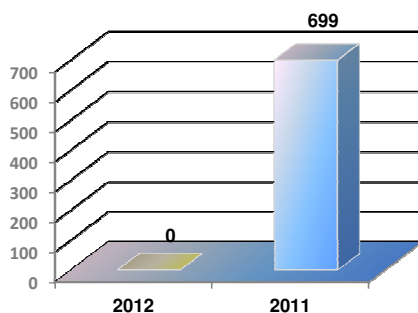
MOVIMENTAÇÃO DE CONTÊINERES EM UNIDADES (EXPORTAÇÃO)

|

IMPORTAÇÃO TEU's

EXPORTAÇÃO TEU's

EVOLUÇÃO (TEU's)



EVOLUÇÃO (Tonelagem)

