



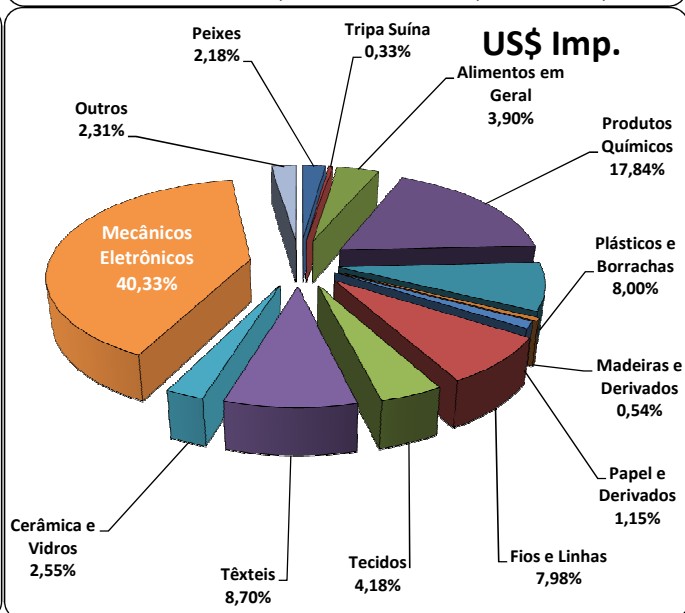
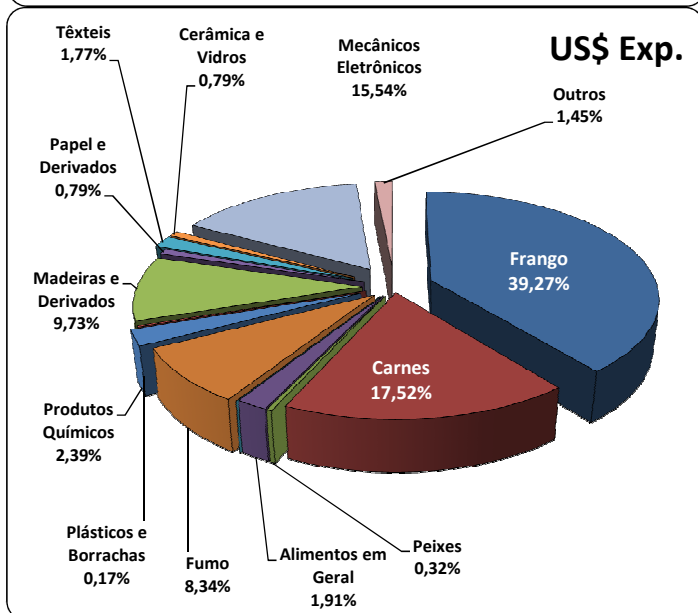
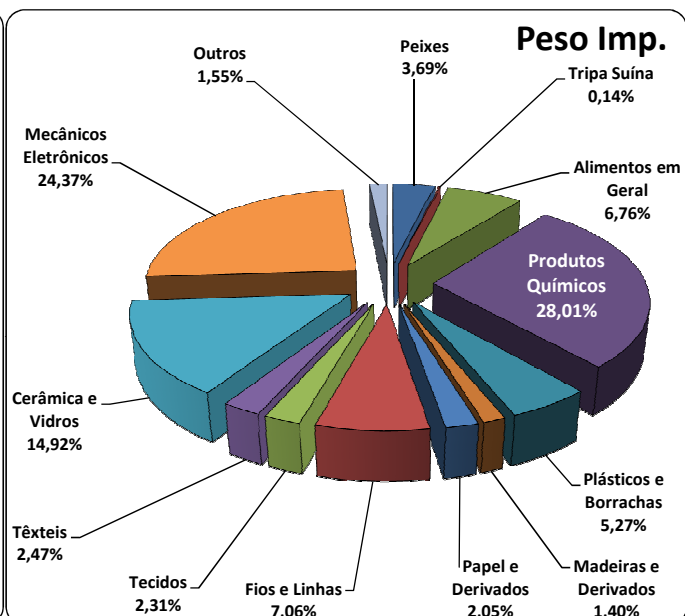
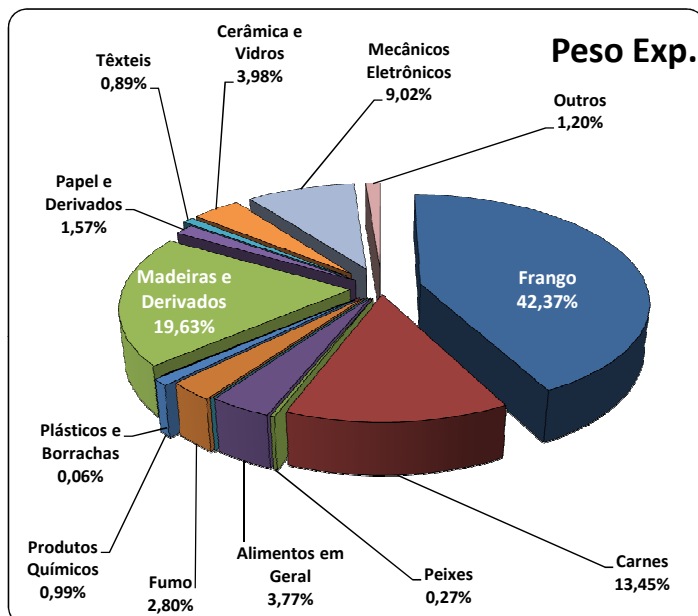
Cargas Movimentadas pelo Complexo Portuário de Itajaí - JANEIRO 2012

Exportações

	Peso Líquido (Ton.)	US\$
Frango	110.850	219.549,00
Carnes	35.193	97.968,00
Peixes	711	1.807,00
Alimentos em Geral	9.865	10.692,00
Maçã		
Fumo	7.318	46.638,00
Produtos Químicos	2.592	13.347,00
Plásticos e Borrachas	164	934,00
Madeiras e Derivados	51.367	54.389,00
Papel e Derivados	4.114	4.444,00
Têxteis	2.317	9.903,00
Cerâmica e Vidros	10.417	4.440,00
Mecânicos e Eletrônicos	23.592	86.899,00
Outros	3.141	8.090,00
Total	261.641	559.100,00

Importações

	Peso Líquido (Ton.)	US\$
Peixes	10.155	16.733,00
Tripa Suína	373	2.559,00
Alimentos em Geral	18.589	29.933,00
Produtos Químicos	77.020	136.810,00
Plásticos e Borrachas	14.487	61.387,00
Madeiras e Derivados	3.853	4.171,00
Papel e Derivados	5.648	8.786,00
Fios e Linhas	19.418	61.197,00
Tecidos	6.357	32.091,00
Têxteis	6.793	66.691,00
Cerâmica e Vidros	41.045	19.553,00
Mecânicos e Eletrônicos	67.017	309.340,00
Outros	4.265	17.693,00
Total	275.020	766.944,00



Fonte: Alice Web