



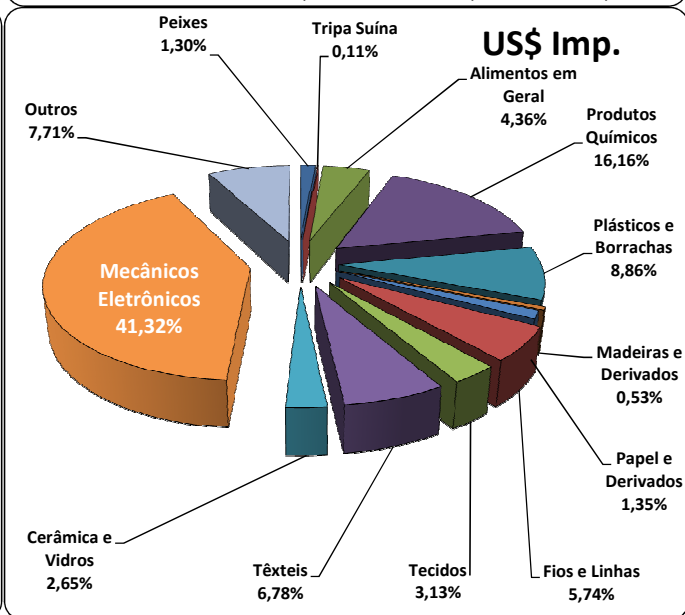
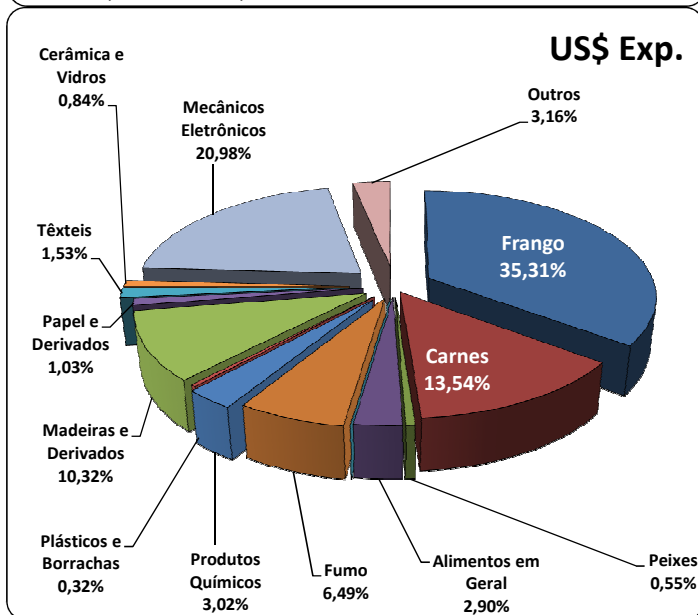
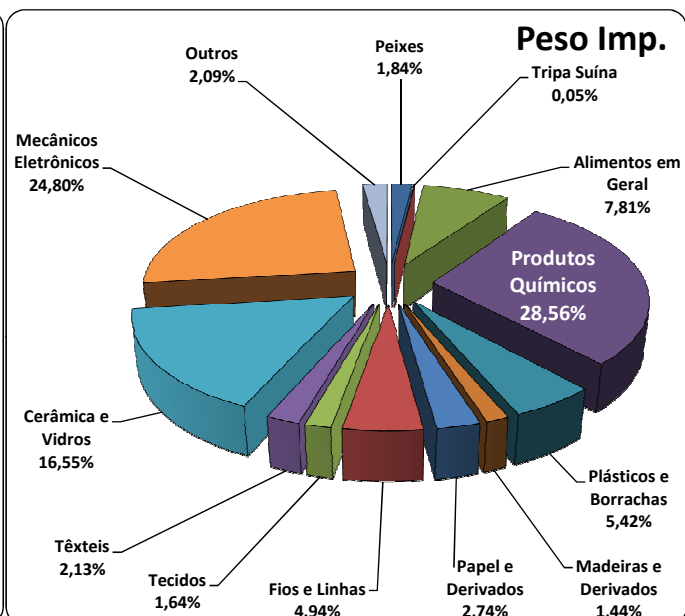
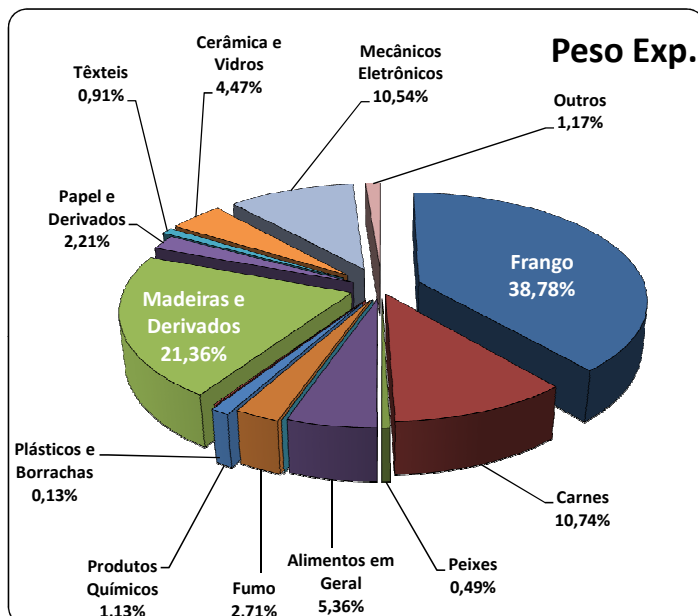
Cargas Movimentadas pelo Complexo Portuário de Itajaí - DEZEMBRO 2011

Exportações

	Peso Líquido (Ton.)	US\$
Frango	107.702	224.993,00
Carnes	29.826	86.277,00
Peixes	1.370	3.508,00
Alimentos em Geral	14.893	18.500,00
Maçã		
Fumo	7.533	41.385,00
Produtos Químicos	3.134	19.243,00
Plásticos e Borrachas	370	2.044,00
Madeiras e Derivados	59.330	65.770,00
Papel e Derivados	6.129	6.594,00
Têxteis	2.525	9.746,00
Cerâmica e Vidros	12.403	5.335,00
Mecânicos e Eletrônicos	29.278	133.700,00
Outros	3.238	20.129,00
Total	277.731	637.224,00

Importações

	Peso Líquido (Ton.)	US\$
Peixes	5.332	10.596,00
Tripa Suína	134	876,00
Alimentos em Geral	22.675	35.574,00
Produtos Químicos	82.896	131.749,00
Plásticos e Borrachas	15.726	72.256,00
Madeiras e Derivados	4.174	4.287,00
Papel e Derivados	7.950	11.004,00
Fios e Linhas	14.351	46.767,00
Tecidos	4.774	25.491,00
Têxteis	6.180	55.251,00
Cerâmica e Vidros	48.043	21.577,00
Mecânicos e Eletrônicos	71.979	336.790,00
Outros	6.061	62.872,00
Total	290.275	815.090,00



Fonte: Alice Web