



## TROCADEIRO - JANEIRO - 2012

NAVIOS OPERADOS	Jan	Fev	Mar	Abr	Mai	Jun	Jul	Ago	Set	Out	Nov	Dez	2012	2011	Δ%
Full Container LC	0												0	0	-
Full Container CB	0												0	0	-
Roll-On-Roll-Off	0												0	0	-
Carga Geral	0												0	0	-
Granel Líquido	0												0	0	-
Reefer	0												0	0	-
Passageiros	0												0	0	-
Outros	0												0	0	-
<b>Total*</b>	<b>0</b>	<b>0</b>	<b>0</b>	<b>0</b>	<b>0</b>	<b>0</b>	<b>0</b>	<b>0</b>	<b>0</b>	<b>0</b>	<b>0</b>	<b>0</b>	<b>0</b>	<b>0</b>	<b>-</b>

\* Total de navios operados pelo critério de DESATRACAÇÃO.

MÊS	MOVIMENTAÇÃO TOTAL DE CARGAS* (t)						Δ%
	EXPORTAÇÃO		IMPORTAÇÃO		TOTAL		
	2012	2011	2012	2011	2012	2011	
Jan	0	0	0	0	0	0	-
Fev							-
Mar							-
Abr							-
Mai							-
Jun							-
Jul							-
Ago							-
Set							-
Out							-
Nov							-
Dez							-
<b>TOT</b>	<b>0</b>	<b>0</b>	<b>0</b>	<b>0</b>	<b>0</b>	<b>0</b>	<b>-</b>

\* Considerando toda a movimentação, seja de carga a granel, em contêiner ou contêineres vazios.

MÊS	MOVIMENTAÇÃO DE CARGAS EM CONTÊINERES* (t)						Δ%
	EXPORTAÇÃO		IMPORTAÇÃO		TOTAL		
	2012	2011	2012	2011	2012	2011	
Jan	0	0	0	0	0	0	-
Fev							-
Mar							-
Abr							-
Mai							-
Jun							-
Jul							-
Ago							-
Set							-
Out							-
Nov							-
Dez							-
<b>TOT</b>	<b>0</b>	<b>0</b>	<b>0</b>	<b>0</b>	<b>0</b>	<b>0</b>	<b>-</b>

\* Considerando somente a movimentação dos contêineres cheios e suas respectivas taras.

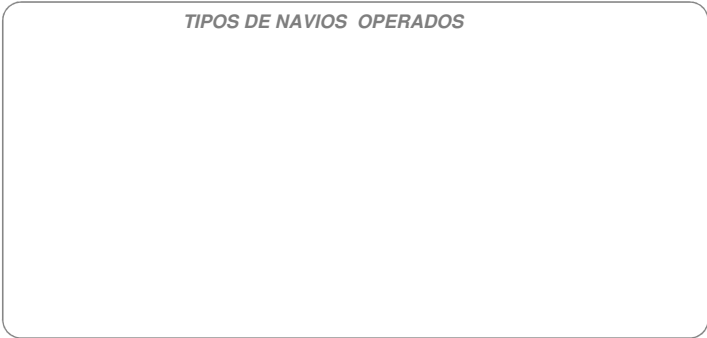
MÊS	MOVIMENTAÇÃO DE CONTÊINERES (UNIDADES)								Δ%
	EXPORTAÇÃO		IMPORTAÇÃO		TOTAL MÊS		TOTAL ANO		
	CHEIO	VAZIO	CHEIO	VAZIO	CHEIO	VAZIO	2012	2011	
Jan	0	0	0	0	0	0	0	0	-
Fev									-
Mar									-
Abr									-
Mai									-
Jun									-
Jul									-
Ago									-
Set									-
Out									-
Nov									-
Dez									-
<b>TOT</b>	<b>0</b>	<b>0</b>	<b>0</b>	<b>0</b>	<b>0</b>	<b>0</b>	<b>0</b>	<b>0</b>	<b>-</b>

MÊS	MOVIMENTAÇÃO DE CONTÊINERES (TEUs)								Δ%
	EXPORTAÇÃO		IMPORTAÇÃO		TOTAL MÊS		TOTAL ANO		
	CHEIO	VAZIO	CHEIO	VAZIO	CHEIO	VAZIO	2012	2011	
Jan	0	0	0	0	0	0	0	0	-
Fev									-
Mar									-
Abr									-
Mai									-
Jun									-
Jul									-
Ago									-
Set									-
Out									-
Nov									-
Dez									-
<b>TOT</b>	<b>0</b>	<b>0</b>	<b>0</b>	<b>0</b>	<b>0</b>	<b>0</b>	<b>0</b>	<b>0</b>	<b>-</b>

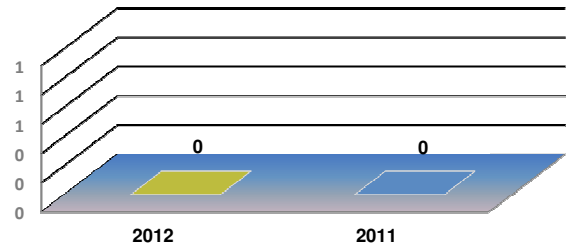


# TROCADEIRO - JANEIRO - 2012


TIPOS DE NAVIOS OPERADOS



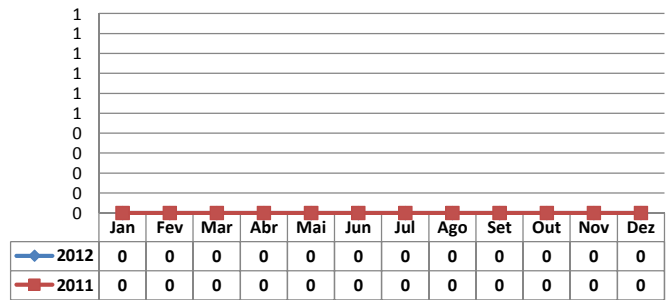
COMPARATIVO DE NAVIOS OPERADOS




MOVIMENTAÇÃO TOTAL DE CARGAS



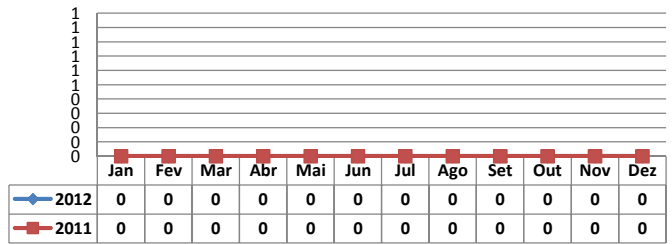
MOVIMENTAÇÃO TOTAL DE CARGAS 2012/2011 (t)




MOVIMENTAÇÃO DE CARGAS EM CONTÊINERES




MOVIMENTAÇÃO DE CARGAS EM CONTÊINERES 2012/2011 (t)



MOVIMENTAÇÃO DE CONTÊINERES EM UNIDADES (IMPORTAÇÃO)



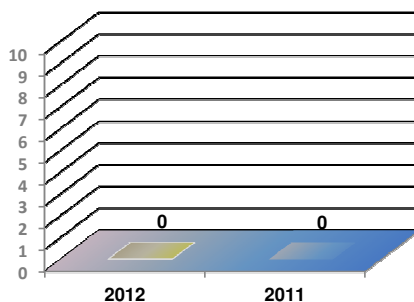
MOVIMENTAÇÃO DE CONTÊINERES EM UNIDADES (EXPORTAÇÃO)



IMPORTAÇÃO TEU's



EVOLUÇÃO (TEU's)



EXPORTAÇÃO TEU's



EVOLUÇÃO (Tonelagem)

