



BRASKARNE - JANEIRO - 2020

NAVIOS OPERADOS	Jan	Fev	Mar	Abr	Mai	Jun	Jul	Ago	Set	Out	Nov	Dez	2020	2019	Δ%
Full Container LC	0												0	0	-
Full Container CB	0												0	0	-
Roll-On-Roll-Off	0												0	0	-
Carga Geral	0												0	0	-
Granel Líquido	0												0	0	-
Reefer	0												0	1	-100
Passageiros	0												0	0	-
Outros	0												0	0	-
Total*	0												0	1	-100

* Total de navios operados pelo critério de DESATRACAÇÃO.

MOVIMENTAÇÃO TOTAL DE CARGAS* (t)							
MÊS	EXPORTAÇÃO		IMPORTAÇÃO		TOTAL		
	2020	2019	2020	2019	2020	2019	Δ%
Jan	0	3.097	0	0	0	3.097	-100
Fev							-
Mar							-
Abr							-
Mai							-
Jun							-
Jul							-
Ago							-
Set							-
Out							-
Nov							-
Dez							-
TOT	0	3.097	0	0	0	3.097	-100

* Considerando toda a movimentação, seja de carga a granel, em contêiner ou contêineres vazios.

MOVIMENTAÇÃO DE CARGAS EM CONTÊINERES* (t)							
MÊS	EXPORTAÇÃO		IMPORTAÇÃO		TOTAL		
	2020	2019	2020	2019	2020	2019	Δ%
Jan	0	0	0	0	0	0	-
Fev							-
Mar							-
Abr							-
Mai							-
Jun							-
Jul							-
Ago							-
Set							-
Out							-
Nov							-
Dez							-
TOT	0	0	0	0	0	0	-

* Considerando somente a movimentação dos contêineres cheios e suas respectivas taras.


MOVIMENTAÇÃO DE CONTÊINERES (UNIDADES)											
MÊS	EXPORTAÇÃO		IMPORTAÇÃO		UNIDADES	TOTAL MÊS		TOTAL ANO			
	CHEIO	VAZIO	CHEIO	VAZIO		CHEIO	VAZIO	2020	2019	Δ%	
Jan	0	0	0	0		0	0	0	0	-	
Fev											-
Mar											-
Abr											-
Mai											-
Jun											-
Jul											-
Ago											-
Set											-
Out											-
Nov											-
Dez											-
TOT	0	0	0	0		0	0	0	0	-	

MOVIMENTAÇÃO DE CONTÊINERES (TEUs)											
MÊS	EXPORTAÇÃO		IMPORTAÇÃO		TEU'S	TOTAL MÊS		TOTAL ANO			
	CHEIO	VAZIO	CHEIO	VAZIO		CHEIO	VAZIO	2020	2019	Δ%	
Jan	0	0	0	0		0	0	0	0	-	
Fev											-
Mar											-
Abr											-
Mai											-
Jun											-
Jul											-
Ago											-
Set											-
Out											-
Nov									0		-
Dez											-
TOT	0	0	0	0		0	0	0	0	-	

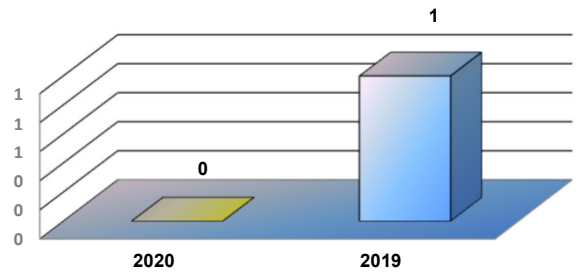


BRASKARNE - JANEIRO - 2020


TIPOS DE NAVIOS OPERADOS



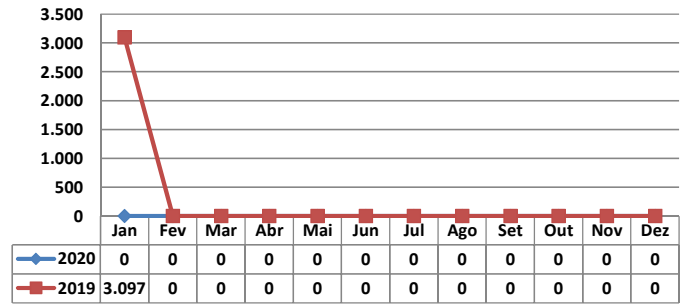
COMPARATIVO DE NAVIOS OPERADOS



MOVIMENTAÇÃO TOTAL DE CARGAS
0%



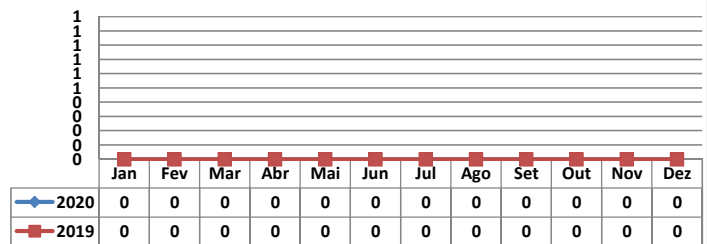
MOVIMENTAÇÃO TOTAL DE CARGAS 2020/2019 (t)



MOVIMENTAÇÃO DE CARGAS EM CONTÊINERES



MOVIMENTAÇÃO DE CARGAS EM CONTÊINERES 2020/2019 (t)




MOVIMENTAÇÃO DE CONTÊINERES
EM UNIDADES (IMPORTAÇÃO)



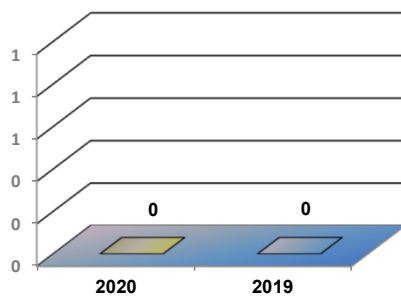
MOVIMENTAÇÃO DE CONTÊINERES
EM UNIDADES (EXPORTAÇÃO)



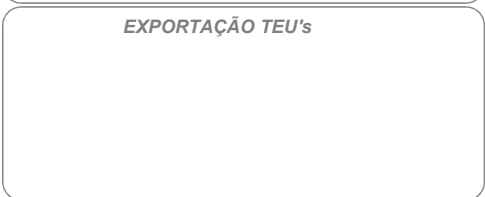
IMPORTAÇÃO TEU's



EVOLUÇÃO (TEU's)



EXPORTAÇÃO TEU's



EVOLUÇÃO (Tonelagem)

