



Cargas Movimentadas pelo Complexo Portuário de Itajaí - Novembro 2016

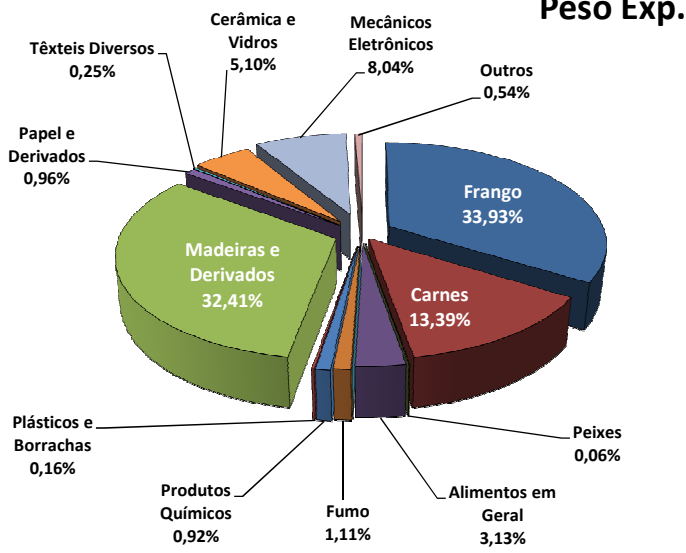
Exportações

	Peso Líquido (Ton.)	US\$
Frango	140.171	224.339,000
Carnes	55.299	122.455,000
Peixes	242	902,000
Alimentos em Geral	12.942	11.962,000
Maçã	0	0,000
Fumo	4.580	22.362,000
Produtos Químicos	3.818	6.010,000
Plásticos e Borrachas	649	2.509,000
Madeiras e Derivados	133.898	88.311,000
Papel e Derivados	3.957	2.853,000
Têxteis Diversos	1.045	4.570,000
Cerâmica e Vidros	21.081	11.656,000
Mecânicos e Eletrônicos	33.196	70.499,000
Outros	2.249	5.900,000
Total	413.127	574.328,000

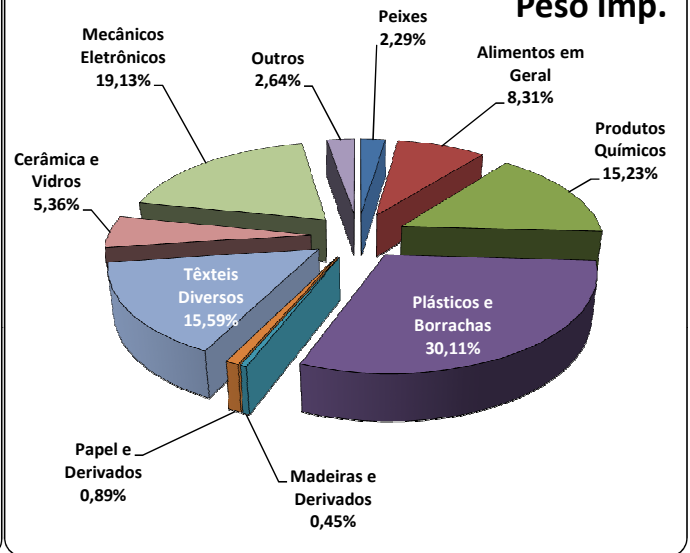
Importações

	Peso Líquido (Ton.)	US\$
Peixes	5.201	9.302,000
Alimentos em Geral	18.920	40.125,000
Produtos Químicos	34.670	58.621,000
Plásticos e Borrachas	68.527	102.855,000
Madeiras e Derivados	1.016	1.416,000
Papel e Derivados	2.025	3.122,000
Têxteis Diversos	35.480	92.973,000
Cerâmica e Vidros	12.206	8.646,000
Mecânicos e Eletrônicos	43.546	163.444,000
Outros	6.000	23.427,000
Total	227.591	503.931,000

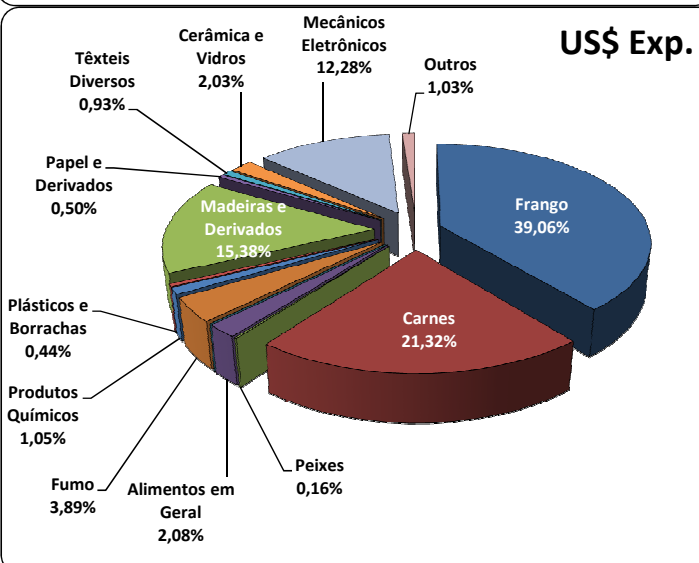
Peso Exp.



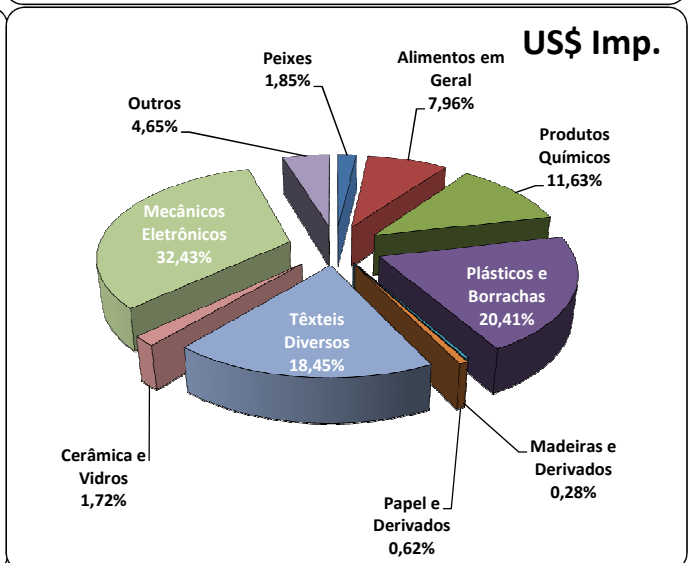
Peso Imp.



US\$ Exp.



US\$ Imp.



Fonte: Alice Web