



## Cargas Movimentadas pelo Complexo Portuário de Itajaí - Setembro 2016

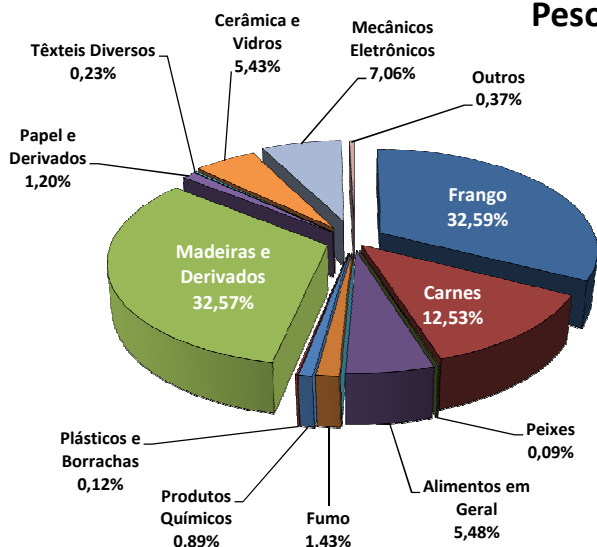
### Exportações

	Peso Líquido (Ton.)	US\$
Frango	145.115	245.216,000
Carnes	55.815	125.336,000
Peixes	400	1.494,000
Alimentos em Geral	24.419	17.467,000
Maçã	0	0,000
Fumo	6.366	27.435,000
Produtos Químicos	3.945	7.386,000
Plásticos e Borrachas	551	1.959,000
Madeiras e Derivados	145.033	95.090,000
Papel e Derivados	5.359	4.370,000
Têxteis Diversos	1.017	5.145,000
Cerâmica e Vidros	24.164	11.736,000
Mecânicos e Eletrônicos	31.451	69.591,000
Outros	1.659	7.526,000
<b>Total</b>	<b>445.294</b>	<b>619.751,000</b>

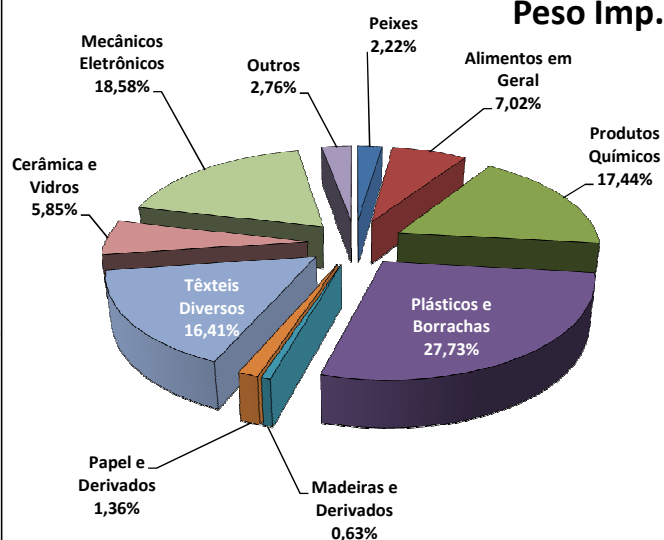
### Importações

	Peso Líquido (Ton.)	US\$
Peixes	4.599	7.383,000
Alimentos em Geral	14.510	33.696,000
Produtos Químicos	36.058	66.719,000
Plásticos e Borrachas	57.348	88.668,000
Madeiras e Derivados	1.301	1.724,000
Papel e Derivados	2.813	3.385,000
Têxteis Diversos	33.934	91.596,000
Cerâmica e Vidros	12.107	7.855,000
Mecânicos e Eletrônicos	38.413	182.013,000
Outros	5.715	26.213,000
<b>Total</b>	<b>206.798</b>	<b>509.252,000</b>

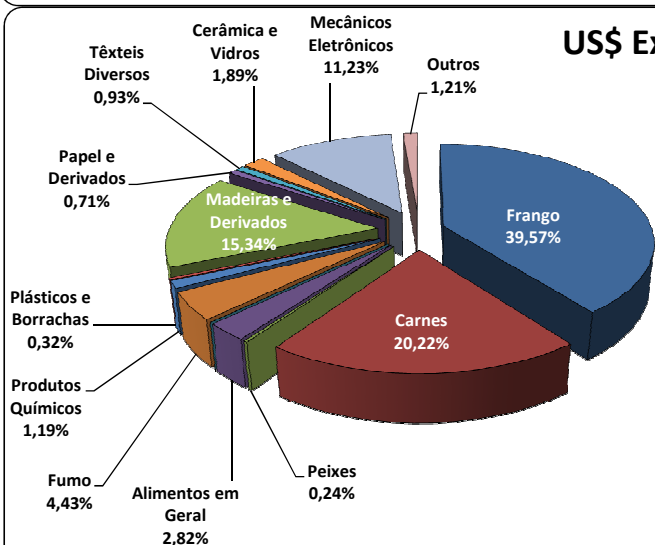
### Peso Exp.



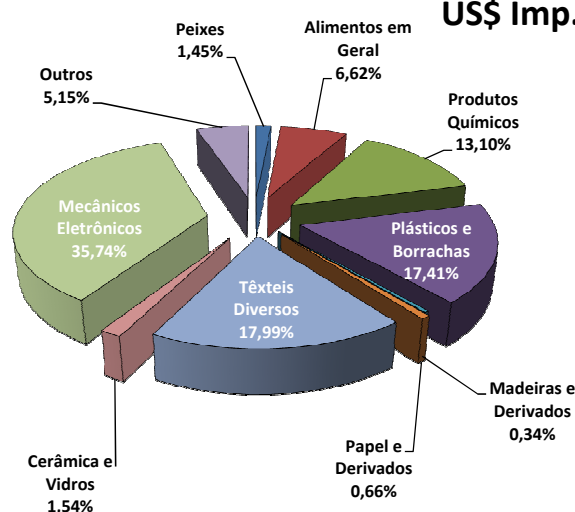
### Peso Imp.



### US\$ Exp.



### US\$ Imp.



Fonte: Alice Web