



## Cargas Movimentadas pelo Complexo Portuário de Itajaí - Julho 2014

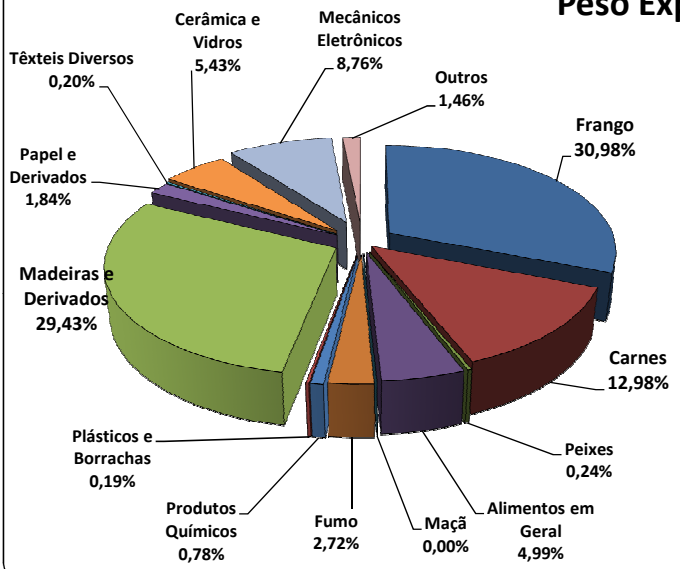
### Exportações

	Peso Líquido (Ton.)	US\$
Frango	115.355	242.506,000
Carnes	48.339	163.807,000
Peixes	907	3.155,000
Alimentos em Geral	18.575	19.433,000
Maçã		
Fumo	10.120	52.682,000
Produtos Químicos	2.919	13.434,000
Plásticos e Borrachas	706	4.038,000
Madeiras e Derivados	109.574	97.803,000
Papel e Derivados	6.846	7.264,000
Têxteis Diversos	727	3.874,000
Cerâmica e Vidros	20.204	11.924,000
Mecânicos e Eletrônicos	32.598	112.567,000
Outros	5.439	14.728,000
<b>Total</b>	<b>372.309</b>	<b>747.215,000</b>

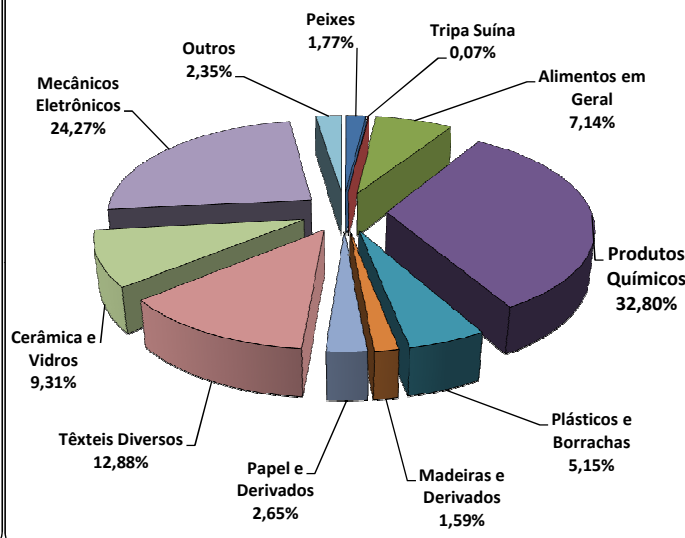
### Importações

	Peso Líquido (Ton.)	US\$
Peixes	4.728	8.906,000
Tripa Suína	197	1.041,000
Alimentos em Geral	19.064	35.707,000
Produtos Químicos	87.582	144.539,000
Plásticos e Borrachas	13.756	46.351,000
Madeiras e Derivados	4.255	4.102,000
Papel e Derivados	7.082	10.313,000
Têxteis Diversos	34.382	130.490,000
Cerâmica e Vidros	24.869	13.647,000
Mecânicos e Eletrônicos	64.794	237.206,000
Outros	6.287	28.570,000
<b>Total</b>	<b>266.996</b>	<b>660.872,000</b>

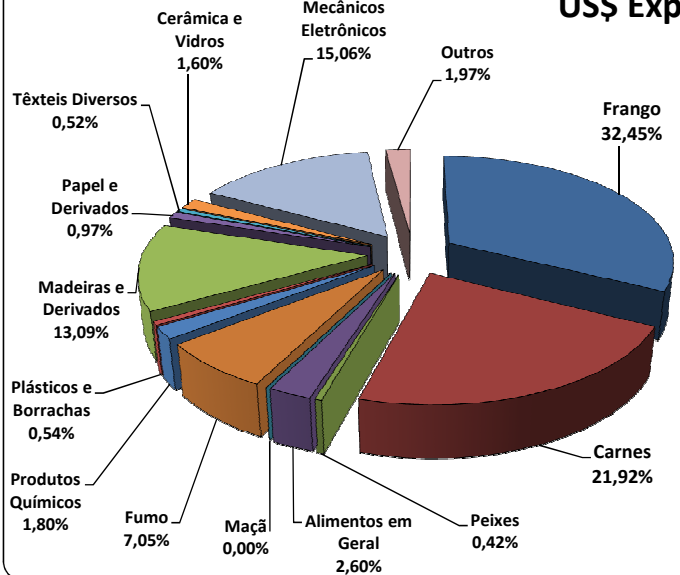
### Peso Exp.



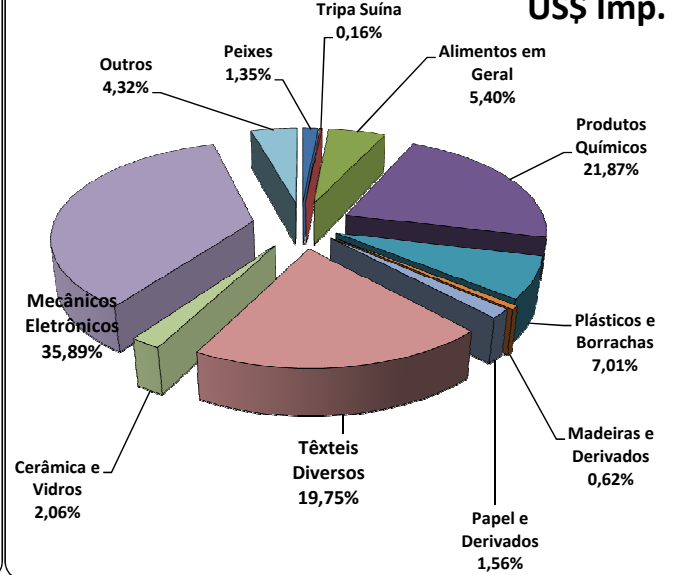
### Peso Imp.



### US\$ Exp.



### US\$ Imp.



Fonte: Alice Web